

ORMCO l'e-mag ^{n°4}

Entre professionnels

MAI 2017



Grimaldi
Forum
MONACO

DU 7 AU 9
SEPTEMBRE

Le Dr Dwight Damon sera présent
à Monaco en septembre !

Voici les bonnes nouvelles de printemps !

Tout d'abord, nous aurons l'honneur d'accueillir en septembre le **Dr Dwight Damon** lors de la nouvelle édition du **Symposium Européen Ormco**, à Monaco. De nombreux conférenciers internationaux viendront compléter un programme haut en couleur, à découvrir en p. 2. Découvrez aussi nos nouveautés produits : le **Bracket Inspire Ice** (monocristallin associé au procédé de traitement thermique exclusif d'Ormco) élargit sa gamme avec l'arrivée de la prescription McLaughlin, Bennett & Trevisi ; Le système **Insignia** évolue grâce à l'intégration du Cone Beam (CBCT) et une nouvelle version du logiciel Approver...

Enfin prenez note : chaque numéro vous donne désormais accès à une « **offre spéciale E-mag** », à découvrir p.6. Bonne lecture !



Nathalie Foulon
*Responsable France,
Afrique du Nord
et Israël*

Exclusif !

**2 ARTICLES
SCIENTIFIQUES**

Drs **Barron** et **Bogdan**
et Dr **Ellouze**

p. 3

- p. 2/3 Les évènements à venir et articles scientifiques
- p. 4/5 Nos infos produits
- p. 6 Les astuces des praticiens
- p. 7 Bref retour sur les séminaires Ormco
- p. 8 Vos contacts dédiés



Les événements à venir

7, 8 ET 9 SEPTEMBRE 2017

European Damon Forum à Monaco

Inscrivez-vous !

Un événement majeur en présence de conférenciers mondialement connus et la participation exceptionnelle du **Dr Dwight Damon**.

Inscrivez-vous dès aujourd'hui pour ces 3 jours au Forum Grimaldi de Monaco ! Visualisez le programme complet, participez au pré-forum, choisissez vos ateliers ou réservez votre soirée de gala à la Salle des Étoiles :

tout le détail sur le site

Inscription: europeandamonforum.com/fr



Regardez la vidéo



Téléchargez le programme



Nous vous y attendons nombreux !



INSIGNIA

Global Users Meeting

October 19-21, 2017 | New York, NY

REGISTER TODAY

19,20 ET 21 OCTOBRE 2017

Insignia Global Users Meeting New York

La 6^e réunion des utilisateurs Insignia aura lieu à **New York** en octobre, à l'Hôtel InterContinental New York Barclay.

Inscrivez-vous



dès à présent ici ou à partir de votre application Ormco conférences.

RETROUVEZ TOUS NOS COURS ET ÉVÉNEMENTS SUR **ORMCO.FR** POUR PLUS D'INFORMATIONS :

Maria Castagnetta : 01 42 66 89 90
maria.castagnetta@ormco.com

Consultez l'intégralité des cours 2017





2 articles scientifiques !



À chaque numéro de l'e-mag, Ormco vous invite à découvrir les articles scientifiques de professionnels, avec, pour ce numéro, des présentations de cas des Drs Barron et Bogdan et du Dr Ellouze.



« *Modelage de l'os alvéolaire par appareil fixe à arc continu : un objectif de traitement aujourd'hui envisageable.* »

par les Drs Barron et Bogdan



Téléchargez

L'ARTICLE



« *Voyons-nous nos patients trop souvent ? Votre sourire en 4 RDV* »

par le Dr Skander Ellouze



Téléchargez

L'ARTICLE

3

Nouveautés Cours Ormco



• COURS IN-OFFICE DU DR PHILIPPE VAN STEENBERGHE

Participez à la toute nouvelle formation **Insignia In-Office** avec le **Docteur Philippe Van Steenberghe**.

Prochaines dates :

Vendredi 16 et samedi 17 juin 2017

Vendredi 22 et samedi 23 septembre 2017



Téléchargez la brochure



• ATELIERS THÉMATIQUES :

À compter de 2017, Ormco organise de nouveaux cours avec les

Drs B. Nourry, J.Y. Assor et F. Chevalier portant sur 3 thématiques au cœur de votre pratique :

- Le laser et la bio stimulation
- Le Suplamon
- L'optimisation des séquences d'arcs en technique Damon.



Découvrez les prochaines dates en téléchargeant la brochure



Nos infos produits

ZOOM SUR...

Nouvelle version Insignia



La nouvelle version Insignia Approver propose une évolution majeure : l'affichage des racines dans le setup ;

- ✔ **Soit à partir du Cone Beam** si vous avez fourni au préalable les fichiers Dicom.

Ormco a développé un algorithme de reconnaissance breveté « TruRoot » qui combine parfaitement les données du Cone Beam et du scanner intraoral (ou empreintes scannées) pour visualiser de façon précise la position



des racines. Grâce à cette technologie, définissez la position de chaque racine, y compris à partir de Cone Beam (CBCT) à faible dose, réduisant ainsi

l'irradiation sans compromettre le plan de traitement.

En soumettant les données CBCT du nouveau patient, vous verrez apparaître la position exacte des racines dans le setup Approver.

- ✔ **Soit à partir d'une librairie de racines.**



Les racines sont automatiquement ajustées à la couronne en fonction de la taille de cette dernière. La position radicaire est estimée à partir du

panoramique et de la céphalométrie, puis ajustée manuellement par le technicien.

De nouvelles fonctionnalités ont été intégrées, permettant d'améliorer sensiblement le processus d'approbation :

- Recalcul instantané de l'expansion postérieure
- Changement instantané des torques antérieurs
- Accès direct aux différentes vues occlusales (inférieure et supérieure), sagittales (gauche et droite) et frontales (avant et arrière)
- Superposition T1 (malocclusion) et T2 (occlusion finale) disponible dans toutes les vues
- Affichage des jauges de positionnement dans le setup



Par ailleurs, les scanners des marques 3Shape et Align Technology sont tous acceptés au format stl. Ils sont téléchargeables directement depuis l'interface www.ormcodigital.com

Bracket Inspire Ice

*Une esthétique optimale.
Des résultats prouvés.*

Les brackets Inspire ICE sont fabriqués à partir de saphir monocristallin pour une transparence parfaite qui se fond avec l'émail naturel des patients, quelle que soit sa teinte. Associé à un process breveté de traitement thermique, ce matériau optimise les résultats esthétiques avec son fini cristallin. La grande résistance des plots aux chocs et aux contraintes de torque améliore également l'efficacité et la flexibilité du traitement.



MÉCANIQUE DE GLISSEMENT OPTIMALE

La surface ultra-lisse polie à chaud et les contours arrondis des brackets Inspire ICE facilitent l'insertion du fil et réduisent le frottement.



Téléchargez la brochure docteur



Téléchargez la brochure patient

Le bracket céramique Ice Clear, de classe IIa, fabriqué par Ormco (USA) - conçu pour faciliter les mouvements dentaires lors du traitement orthodontique et pose au niveau maxillaire et mandibulaire, à partir de la deuxième prémolaire - le " Tongue tamers" ou "pique langue", de classe I, fabriqué par OrthoTechnology (USA) - la pince à déposer les brackets linguaux, de classe I, fabriquée par Hu-Freidy Manufacturing Co (USA) et l'"Aqualizer", de classe I, fabriqué par Jumar Corporation (USA) sont des dispositifs médicaux pour soins dentaires réservés aux professionnels de santé, indiqués pour le déplacement des dents dans le cadre d'un traitement orthodontique. Lisez attentivement les instructions figurant dans la notice qui accompagne le Dispositif Médical ou sur l'étiquetage. Non remboursés par la Sécurité sociale

« Tongue Tamers » ou « pique langue »

Permet de diminuer l'activité musculaire excessive de la langue. La base anatomique permet de les placer sur la face linguale sans aucun problème (arcade supérieure et/ou inférieure).

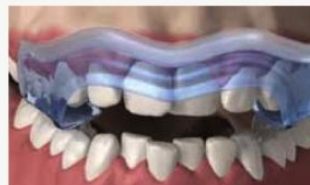


Il est fabriqué avec un acier robuste (17/4). Vendu par 10 unités. Ref : 762-7507

L'« Aqualizer »

permet aux muscles de repositionner la mâchoire à sa position naturelle optimale. Pour soulager la douleur, restaurer cet équilibre est essentiel. L'aqualizer facilite le soulagement de cette douleur par une occlusion naturelle : lorsque le patient mord l'Aqualizer, les fluides fermés répartissent les forces uniformément.

Existe en 3 tailles. Chacune propose 3 hauteurs verticales différentes (1, 2 ou 3mm)



Voir les références des tailles



Nouvelle pince

à déposer les brackets linguaux créée par Hu Friedy, fruit de notre collaboration avec Hu Friedy qui a permis de mettre au point ce nouvel instrument.

Disponible à la vente dès à présent sous la référence 762-8474





Les astuces des praticiens

« Comment utiliser les ligatures élastomériques de rotation ? »

Dr Patrick Enjalran

Ces ligatures aident à la finition des corrections de rotation, particulièrement au niveau de dents larges comme les centrales supérieures. En créant une surépaisseur entre l'arc et la dent, l'arc va exercer une pression plus importante du côté où se trouve la ligature permettant ainsi de finir de faire tourner la dent (...)



[Lire la suite de l'article.](#)

6

Offre spéciale e-mag

Désormais, l'e-mag vous permet de bénéficier d'offres spéciales sur certains produits.

Cliquez sur le logo pour découvrir **l'offre et le code promo**, puis appelez votre responsable secteur ou chargé de clientèle pour en profiter !

**OFFRE VALABLE
JUSQU'AU
30 JUIN 2017**



Ormco Education Nouvelle Version 2.0

Votre application Ormco avec de nouvelles fonctionnalités.



Vous avez été très nombreux à télécharger l'application Ormco Education depuis son lancement en octobre dernier et nous vous en remercions !

Découvrez la nouvelle version, en exclusivité, et dès maintenant, pour accéder à nos nouveaux cours, nos vidéos...

Inscrivez-vous facilement à l'aide des fonctions Calendrier et Inscription online.

Partagez votre participation à nos conférences avec vos homologueset bien d'autres nouvelles fonctionnalités.

À bientôt en téléchargeant l'application Ormco Education sur Apple Store ou Google Play.

BREF RETOUR SUR LES SÉMINAIRES ORMCO

✓ LE SYSTÈME DAMON À PORTÉE DE MAIN niveaux I et II

Dr P. Van Steenberghe, mars 2017.

Deux journées de formation à la technique Damon se sont déroulées à Paris les 11, 12 et 13 mars avec plus de 50 orthodontistes français et belges.

Ne ratez pas le prochain rendez-vous avec le niveau 3, qui se déroulera à Paris du 9 au 11 décembre 2017 à Paris.



✓ CONFÉRENCE DU DR YASSINE MESSAOUDI

Radiologie, orthodontie et chirurgie en reconstruction 3d pour la gestion des cas complexes.

10 avril 2017

Cette conférence qui a eu lieu à Lille dans le cadre de la semaine interuniversitaire, a réuni plus de 130 étudiants et enseignants de toutes les facultés de France.



Découvrez le compte-rendu ici !

✓ ATELIER DU DOCTEUR BERNARD NOURRY

Le 23 mars dans les locaux d'Ormco (Paris 9).

Un moment privilégié autour du laser avec ce premier atelier pratique thématique du Dr NOURRY.

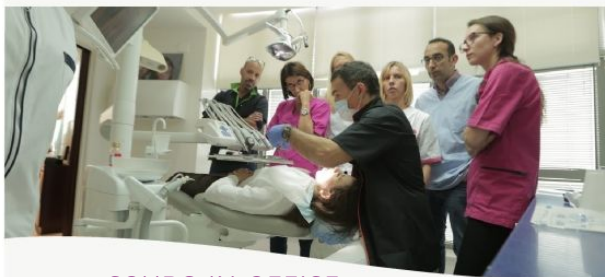
Prochaine date le jeudi 12 octobre à Lille.

7



✓ FORUM ORLANDO

Le FORUM DAMON américain s'est déroulé du 22 au 25 février à Orlando (États-Unis) et a vu la participation exceptionnelle du Docteur Dwight Damon ainsi que de nombreux conférenciers internationaux. Plus de 1 400 orthodontistes étaient présents à ce grand rendez-vous annuel.



✓ COURS IN OFFICE du Dr Skander Ellouze à Tunis

Le cours Minivis In Office du Dr Skander Ellouze s'est déroulé le 27 et 28 novembre à son cabinet à Tunis (Tunisie). La bonne humeur et la convivialité ont fait de ce cours, de très haute qualité, une belle expérience pour nos praticiens français.

Prochaines dates : 26 et 27 mai / 24 et 25 novembre.

Vos contacts dédiés

Voici vos interlocuteurs sur le terrain et les numéros verts de vos chargés de clientèle

N° Vert 0 800 907 525



Stéphanie Jaunet

Tél : +33 6 11 74 10 93

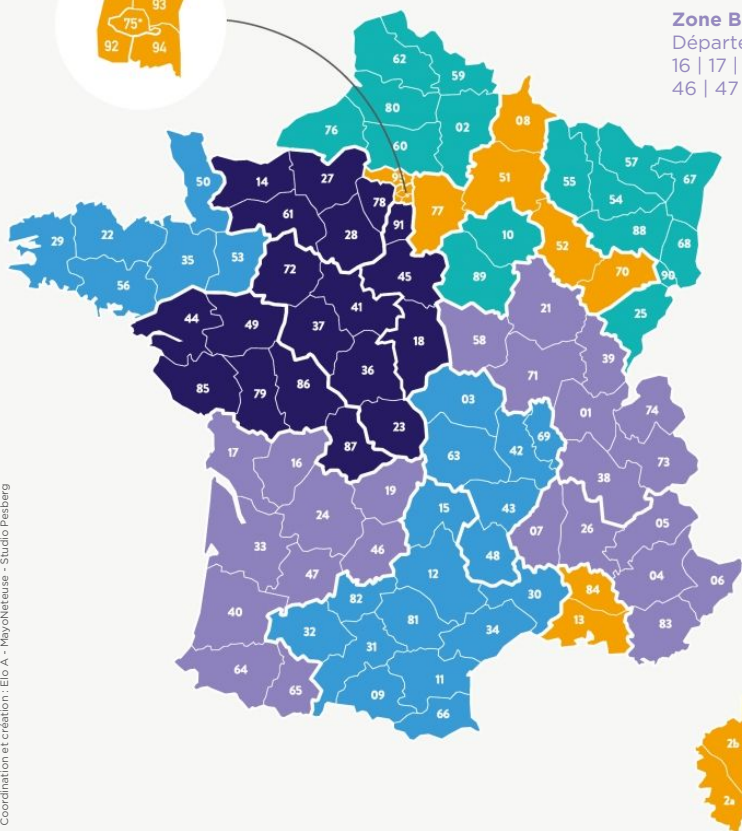
stephanie.jaunet@ormco.com

Zone B

Départements :

16 | 17 | 19 | 24 | 33 | 40

46 | 47 | 64 | 65



GUYANE

SAINT-BARTHÉLEMY

MARTINIQUE

LA RÉUNION

GUADELOUPE

ÎLE MAURICE

SAINT-MARTIN

Contactez également votre équipe Ormco France



Responsable France,
Afrique du Nord et Israël

Nathalie Foulon

+33 6 03 48 79 26

nathalie.foulon@ormco.com



Responsable régional
zone A

Fabrice Andréani

+33 6 67 92 53 46

fabrice.andreani@ormco.com



Responsable régional
zone B

Guillaume Burnel

+33 6 03 80 98 05

guillaume.burnel@ormco.com



Responsable
Digital

Ahmed Dahbi

+33 6 65 33 25 99

ahmed.dahbi@ormco.com



Responsable Marketing
France et Pays Émergents

Thierry Hoyez

+33 6 07 46 89 06

thierry.hoyez@ormco.com